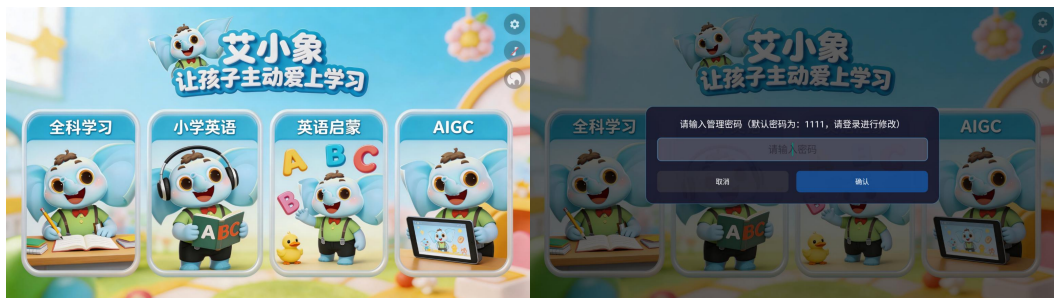


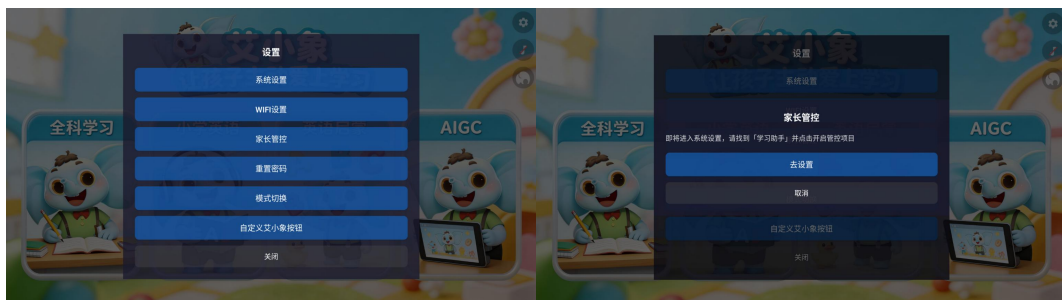
家长管控指南

一、平板进入

1、选择右上角的齿轮图标（第1次登录默认密码为1111，建议进行修改）



2、在菜单中选择家长管控，系统提示进入系统设置

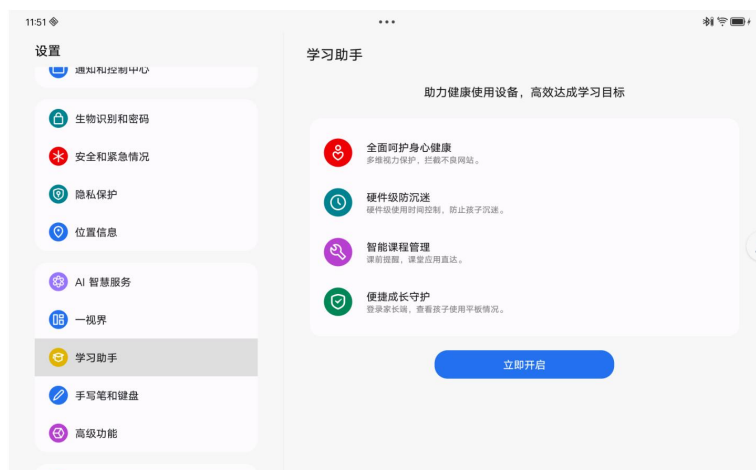


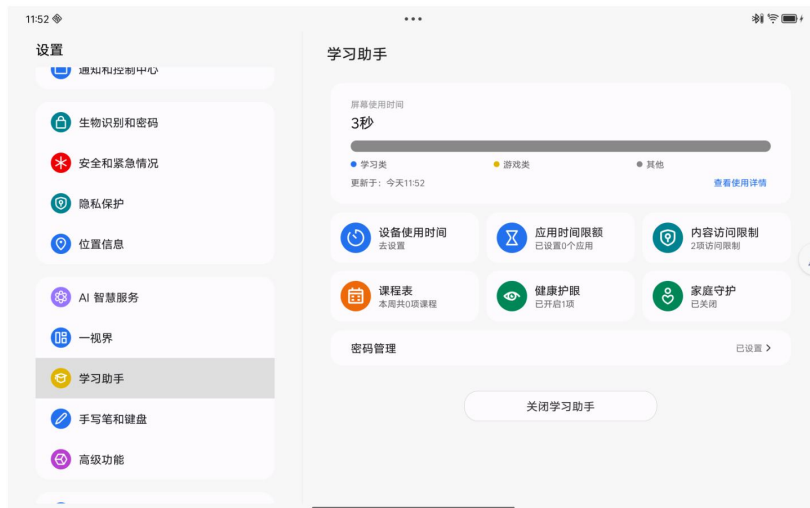
二、设置界面

1、进入设置界面，找到学习助手，点击立即开启，开启后可以通过设置设备试用实践和应用实践限额来限制使用平板时间

平板进入：设置—学习助手，即可根据提示和实际需求，开启学习助手并设置使用限制。

开启学习助手后，可通过设置【设备使用时间】与【应用时间限额】限制孩子使用平板的时间。





2、家长端 APP 下载:

IOS:



安卓:



3、安装完毕后，绑定联想账号并使用相关在线功能

